

Բովանդակություն

- ⊗ Միջանկյալ հաշվետվություն դրամական միջոցների մասին
- ⊗ Միջանկյալ հաշվետվություն ֆինանսական դրության մասին
- ⊗ Միջանկյալ հաշվետվություն համապարփակ ֆինանսական դրության մասին
- ⊗ Միջանկյալ հաշվետվություն սեփական կապիտալում փոփոխությունների մասին
- ⊗ Հրապարակվող հաշվետվություն հիմնական տնտեսական նորմատիվների վերաբերյալ


Ենթահավելված 9ա

ՄԻՋԱՆԿՅԱԼ ՀԱՇՎԵՏՎՈՒԹՅՈՒՆ
 Դրամական միջոցների մասին
 «30» հունիսի 2013թ.
 «Բնակարան Երիտասարդներին» ՎՎԿ ՓԲԸ
 ք Երևան, Հանրապետության 22-13

Անվանումը	հազ. դրամ	
	01.01.2013- 30.06.2013թթ.	01.01.2012- 30.06.2012թթ.
Գործառնական գործունեությունից դրամական հոսքեր		
Շահույթ մինչև հարկումը	526,619	154,316
<i>Ճշգրտումներ</i>		
Մաշվածության և ամորտիզացիոն մասհանումներ	3,238	737
Ստացվելիք տոկոսներ	(21,344)	(12,774)
Վճարվելիք տոկոսներ		
Դրամական հոսքեր նախքան գործառնական ակտիվներում և պարտավորություններում փոփոխությունները (Ավելացում)/նվազում գործառնական ակտիվներում	508,513	142,279
Պահանջներ այլ ֆինանսական կազմակերպությունների նկատմամբ	(4,184,415)	(1,520,244)
Հաճախորդներին տրված վարկեր և փոխառություններ	(775,919)	(947,229)
Այլ գործառնական պարտավորություններ	887	1,902
Այլ գործառնական ակտիվներ	(1,806)	(4,801)
Ջուտ դրամական հոսքեր գործառնական գործունեությունից մինչև շահութահարկը	(4,452,740)	(2,328,093)
Վճարված շահութահարկ	(85,054)	(29,479)
Գործառնական գործունեությունից զուտ դրամական հոսքեր	(4,537,794)	(2,357,572)
Ներդրումային գործունեությունից դրամական հոսքեր		
Ներդրումային արժեթղթերի առք		
Հիմնական միջոցների առք	(2,185)	(3,618)
Ոչ նյութական ակտիվների առք	(1,790)	
Ներդրումային գործունեությունից զուտ դրամական հոսքեր	(3,975)	(3,618)
Ֆինանսական գործունեությունից դրամական հոսքեր		
Բաժնետիրական կապիտալի թողարկում	3,999,926	1,008,300
Ֆինանսական գործունեությունից զուտ դրամական հոսքեր	3,999,926	1,008,300
Դրամական միջոցների և դրանց համարժեքների զուտ աճ	-541,843	-1,352,890
Դրամական միջոցներ և դրանց համարժեքներ ժամանակաշրջանի սկզբի դրությամբ	1,091,319	1,722,113
Արտարժույթի փոխարկման ազդեցությունը դրամական միջոցների և դրանց համարժեքների վրա	0	0
Դրամական միջոցներ և դրանց համարժեքներ ժամանակաշրջանի վերջի դրությամբ (ժամոթ.10)	549,476	369,223

Գործառնական գործունեությունից
 Գրամական հաշվառման
 Հաշվառման ղեկավարի կողմից հասանելիության ամսաթիվը 12 հուլիսի 2013թ.



Տիգրան Միրզոյան
 Քրիստինա Քարամյան



ՄԻՋԱՆԿՅԱԼ ՀԱՇՎԵՏՎՈՒԹՅՈՒՆ
Ֆինանսական դրության մասին
 «30» հունիսի 2013թ.
 «Բնակարան Երիտասարդներին» ՎԿԿ ՓԲԸ
 ք Երևան, Հանրապետության 22-13

հազ. դրամ

Անվանումը	Ծանոթ.	30.06.2013թ.	31.12.2012թ.
ԱԿՏԻՎՆԵՐ			
Կանխիկ դրամական միջոցներ և մնացորդներ ՀՀ ԿԲ-ում	10	497,829	1,061,559
Պահանջներ այլ ֆինանսական կազմակերպությունների նկատմամբ	11	8,710,277	4,503,975
Վարկեր ֆինանսական կազմակերպություններին	12	7,630,245	6,833,301
Վարկեր աշխատակիցներին	13	4,630	4,311
Հիմնական միջոցներ	14	9,949	10,202
Ոչ նյութական ակտիվներ	15	14,536	13,545
Այլ ակտիվներ		33,916	2,111
Ընդամենը՝ ակտիվներ		16,901,382	12,429,004
ՊԱՐՏԱՎՈՐՈՒԹՅՈՒՆՆԵՐ ԵՎ ՍԵՓԱԿԱՆ ԿԱՊԻՏԱԼ			
Պարտավորություններ			
Ընթացիկ հարկի գծով պարտավորություն	9	93,836	55,054
Հետաձգված հարկային պարտավորություն	9	22,545	22,545
Այլ պարտավորություններ	16	2,595	1,708
Ընդամենը՝ պարտավորություններ		118,976	79,307
Սեփական կապիտալ			
Բաժնետիրական կապիտալ	17	15,853,501	11,853,575
Գլխավոր պահուստ		22,721	7,816
Վերագնահատման պահուստ			
Չբաշխված շահույթ		906,184	488,306
Ընդամենը՝ սեփական կապիտալ		16,782,406	12,349,697
Ընդամենը՝ պարտավորություններ և սեփական կապիտալ		16,901,382	12,429,004

Գործադիր տնօրեն  Տիգրան Միրզոյան
 Գլխավոր հաշվապահ  Բրիտինա Բարսեղյան
 Հաշվապահության վավերացման ամսաթիվը 12 հուլիսի 2013թ.



ՄԻՋԱՆԿՅԱԼ ՀԱՇՎԵՏՎՈՒԹՅՈՒՆ
Համապարփակ ֆինանսական արդյունքների մասին

«30» հունիսի 2013թ.
 «Բնակարան Երիտասարդներին» ՎԿԿ ՓԲԸ
 ք Երևան, Հանրապետության 22-13

հազ. դրամ

Անվանումը	Ծանոթ.	01.04.2013- 30.06.2013թթ	01.04.2012- 30.06.2012թթ	01.01.2013- 30.06.2013թթ	01.01.2012- 30.06.2012թթ
Տոկոսային և մմանատիպ եկամուտներ	4	309,698	105,131	566,579	182,882
Տոկոսային և մմանատիպ ծախսեր					
Ջուտ տոկոսային և մմանատիպ եկամուտներ		309,698	105,131	566,579	182,882
Կոմիսիոն և այլ վճարների տեսքով ծախսեր	5	(18)	(18)	(49)	(54)
Կոմիսիոն և այլ վճարների տեսքով եկամուտ					
Ջուտ կոմիսիոն ծախսեր		(18)	(18)	(49)	(54)
Այլ եկամուտներ	6		1		5
Անձնակազմի գծով ծախսեր	7	(13,949)	(9,821)	(23,877)	(17,066)
Հիմնական միջոցների մաշվածություն	13	(2,023)	(360)	(2,459)	(537)
Ոչ նյութական ակտիվների ամորտիզացիա	14	(395)	(100)	(780)	(200)
Այլ ծախսեր	8	(6,268)	(7,336)	(12,795)	(10,714)
Շահույթ մինչև հարկում		287,045	87,497	526,619	154,316
Շահութահարկի գծով ծախս	9	(55,269)	(12,928)	(93,836)	(25,455)
Ժամանակաշրջանի շահույթ		231,776	74,569	432,783	128,861
Այլ համապարփակ եկամուտ					
Ընդամենը ժամանակաշրջանի համապարփակ եկամուտ		231,776	74,569	432,783	128,861

Գործադիր տնօրեն

Գլխավոր հաշվապահ

Հաշվետվության կազմակերպման ամսաթիվը 12 հուլիսի 2013թ.



S. G. G.

[Handwritten signature]

Տիգրան Միրզոյան

Քրիստինա Քարամյան

ՄԻՋԱՆԿՅԱԼ ՀԱՇՎԵՏՎՈՒԹՅՈՒՆ
Սեփական կապիտալում փոփոխությունների մասին
«30» հունիսի 2013թ.
«Բնակարան Երիտասարդներին» ՎԿԿ ՓԲԸ
ք Երևան, Հանրապետության 22-13

հազ. դրամ

Սեփական կապիտալի տարրերի անվանումը	Կանոնադրական կապիտալ			Զուտ գումարը Եվրոյում	Գլխավոր պահուստ	Փոխարժեքային տարբերություններ արտոնյալների գործառնությունների վերահսկարկից	Վաճառքի համար մատչելի ֆինանսական ակտիվներ	Գրանցված հոսքերի հեջավորում	Այլ փոփոխություններ	Մյուս փոփոխություններ	Ընդամենը	Ընդամենը	Ընդամենը	Ընդամենը
	Կանոնադրական կապիտալ	Հետ օգնված կապիտալ	3											
Հոդվածներ	1	2	3	4	5	6	7	8	9	10	11	12	13	
Նախորդ հաշվետու ժամանակաշրջան (I աղյուսակ)														
1. Մնացորդը նախորդ ժամանակաշրջանի սկզբում առ 01 հունվար 2012թ. (ստուգված/ստուգված)	6,641,672		6,641,672		2,570					145,627				6,787,299
1.1. Հաշվապահական հաշվառման քաղաքականության փոփոխությունների բնդհանուր արդյունքը և էական սխալների ճշտություն														
2. Վերահսկարկված մնացորդը	6,641,672		6,641,672		2,570					145,627				6,787,299
3. Բաժնետերերի (սեփականատերերի) հետ գործարքներ բաժնետոմսերի (բաժնեմասերի) գծով, այդ թվում՝														
3.1. Ներդրումներ կանոնադրական կապիտալում և կանոնադրական կապիտալի այլ աճ														
4. Համապարփակ եկամուտ														
5. Շահութաբաժիններ														
6. Սեփական կապիտալի տարրերի այլ ավելացում (նվազեցում), այդ թվում՝										54,292				54,292
6.1. Որպես սեփական կապիտալի գործիքներ դասակարգված ածանցյալ գործիքների աճ/նվազում														
7. Ներքին շարժեր, այդ թվում՝					2,570					(2,570)				0
7.1. Մասնաճանաչումներ գլխավոր պահուստին					2,570					(2,570)				0
7.2. Սեփական կապիտալի այլ տարրերի ներքին շարժեր														
8. Մնացորդը հաշվետու ժամանակաշրջանի վերջում առ 30 հունիսի 2012թ.	6,641,672		6,641,672		2,570					197,349				6,841,591
Հաշվետու ժամանակաշրջան (II աղյուսակ)														
9. Մնացորդը նախորդ ժամանակաշրջանի սկզբում առ 01 հունվարի 2013թ. (ստուգված/ստուգված)	11,853,575		11,853,575		7,816					488,306				12,349,697

ՀՐԱՊԱՐԱԿՎՈՂ ՀԱՇՎԵՏՎՈՒԹՅՈՒՆ
Հիմնական տնտեսական նորմատիվների վերաբերյալ

Վարկային կազմակերպության անվանումը «Բնակարան Երիտասարդներին» ՎՎԿ ՓԲԸ
Ամսաթիվը 01/04/13 30/06/13

(հազ. դրամ)

Նորմատիվներ	Փաստացի մեծությունը	Հայաստանի Հանրապետության կենտրոնական բանկի սահմանած նորմատիվի թույլատրելի մեծությունը	Հաշվետու եռամսյակում խախտումների թիվը
1	2	3	4
Վարկային կազմակերպության կանոնադրական կապիտալի նվազագույն չափը	15,853,501	4,000,000	խախտում չկա
Ընդհանուր (սեփական) կապիտալի նվազագույն չափը	16,652,424	4,000,000	խախտում չկա
Ն ¹ ընդհանուր կապիտալի և ռիսկով կշռված ակտիվների գումարների միջև սահմանային			
Մեկ փոխառուի գծով ռիսկի առավելագույն չափը			

Վարկային կազմակերպության վարչության նախագահ
(գլխավոր տնօրեն)

Փյունուշե հուլիսյան
YOUTH»
02708397

Տիգրան Միրզոյան
Քրիստինա Քարամյան

«Բնակարան Երիտասարդներին» ՎՎԿ ՓԲԸ կանոնադրության համաձայն հրապարակային օֆերտային միջոցով փոխառություններ չի ներգրավում, հետևաբար «Ն11 ընդհանուր կապիտալի և ռիսկով կշռված ակտիվների գումարների միջև սահմանային հարաբերակցության նվազագույն չափը», «Մեկ փոխառուի գծով ռիսկի առավելագույն չափը» տնտեսական նորմատիվները կազմակերպության վրա չեն տարածվում:

